
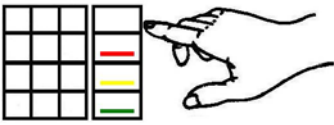
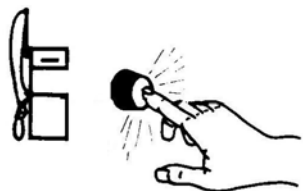





Nummer	Mit Karte	Mit Noten
1 	Führen Sie Ihre Kreditkarte in den Kartenleser. ... französisch ... italienisch	Führen Sie Ihre Banknoten in den Notenleser. ... französisch ... italienisch
2 	Tippen Sie Ihren Geheimcode ein.	Auf der Saldoanzeige sehen Sie den eingelesenen Betrag.
3 	Wählen Sie via Säulentasten die gewünschte Säule	Wählen Sie via Säulentasten die gewünschte Säule
4 	Für Beleg "Beleg-Taste" drücken	Für Beleg "Beleg-Taste" drücken
5 	Tanken Sie an der gewählten Säule	Tanken Sie an der gewählten Säule
6 	Entnehmen Sie Ihre Quittung	Entnehmen Sie Ihre Quittung